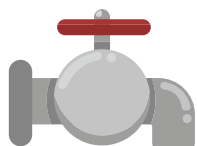


# Limitations temporaires des usages de l'eau

## Département de l'Ain

**VIGILANCE**

**Particuliers**



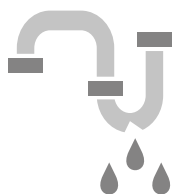
*Installez des mousseurs de robinets pour économiser de l'eau !*



*Remplissez complètement vos machines à laver avant de les faire fonctionner !*



*Préférez une douche de 5 minutes au bain !*



*Repérez et réparez les fuites d'eau !*



*Installez une chasse d'eau à double commande !*



*Récupérez l'eau de pluie pour l'arrosage des plantes !*



# Limitations temporaires des usages de l'eau

## Département de l'Ain hors saône aval

**ALERTE RENFORCÉE**

### Particuliers



#### Arrosage

Massifs fleuris et plantes en pot : **interdit.**

Arrosage par goutte-à-goutte ou pied à pied possible entre 18h et 11h.

Jardins potagers : **autorisé uniquement de 21h à 9h.**

Espaces verts et pelouses : **interdit.**

Arrosage des arbres et arbustes plantés en pleine terre depuis moins de 2 ans autorisé de 21h à 9h.



#### Cours d'eau et nappes d'accompagnement

Prélèvement **interdit** sauf **abreuvement des animaux.**



#### Lavage

Véhicules : **autorisé uniquement dans les stations de lavage.**

Toitures, voiries, terrasses, façades et surfaces imperméabilisées : **interdit.**



#### Fontaines

Fermeture des fontaines publiques et privées en circuit ouvert.

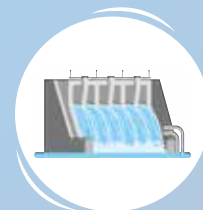
Prélèvement **autorisé uniquement pour abreuvement des animaux.**



#### Remplissage et vidange

Piscines privées et bains à remous (> à 1 m<sup>3</sup>) : **interdits sauf conditions particulières.**

Plans d'eau : **interdits.**



#### Ouvrages hydrauliques

Toutes manoeuvres ayant une influence sur la ligne d'eau et le fonctionnement par éclusées **sont interdits.**

Retrouvez toutes les infos de l'arrêté préfectoral sur le site [www.ain.gov.fr](http://www.ain.gov.fr)

1 2 3 4

Niveaux d'alerte



# Mesures de restriction par niveaux de gravité sécheresse

## Département de l'Ain - hors Saône aval

### Activités agricoles - Irrigation

	ALERTE	ALERTE RENFORCÉE	CRISE
<p>À partir des eaux superficielles et nappes d'accompagnement</p> <p><b>Prélèvement d'eau à usage agricole hors horticulture<sup>3</sup></b></p> <p>À partir des eaux souterraines, du réseau d'eau potable</p>	<p>Interdiction de prélèvement entre 11h et 17h</p> <p>Pour les cultures de céréales, oléagineux et protéagineux : Réseaux collectifs : SOIT interdiction de prélèvement du samedi 12h au lundi 6h. SOIT réduction du débit de référence de 25 % sur chaque station de pompage au choix au moment du passage en alerte et pour toute la période d'alerte.<sup>1</sup> Irrigants individuels : SOIT interdiction de prélèvement du samedi 12h au lundi 6h. SOIT interdiction de prélèvement, chaque jour, de 11h à 17h, au choix au moment du passage en alerte et pour toute la période d'alerte. Pour les autres cultures : interdiction de prélèvement entre 11h et 17h</p>	<p>Interdiction de prélèvement entre 7h et 19h</p> <p>Interdiction de prélèvement entre 7h et 19h</p>	<p>Prélèvement interdit</p> <p>Prélèvement interdit</p>
<p>À partir des eaux superficielles, des eaux souterraines et du réseau d'eau potable</p> <p><b>Prélèvements d'eau pour l'horticulture<sup>3</sup>, les cultures expérimentales des organismes scientifiques, agricoles ou universitaires.</b></p>	<p>Interdiction de prélèvement entre 13h et 17h du lundi au samedi et entre 10h et 18h le dimanche</p>	<p>Interdiction de prélèvement entre 13h et 17h du lundi au samedi, entre 10h et 18h le dimanche et limitation des prélèvements quotidiens à 12h/jour maximum (enregistrement obligatoire des horaires d'arrosage au quotidien)</p>	
	<p><b>Adaptation : le bassinage<sup>4</sup> des cultures est autorisé aux heures chaudes de la journée entre 12h et 18h</b></p>		
	<p><b>Adaptation : pas de limitation horaire si utilisation de système d'irrigation localisée (type goutte-à-goutte, microaspersion), paillage sur une épaisseur minimale de 5 cm</b></p>	<p><b>Adaptation : Pour les semences et plants, prélèvement autorisé de 20h à 9h si utilisation de système d'irrigation localisée (type goutte-à-goutte, micro-aspersion), paillage sur une épaisseur minimale de 5 cm</b></p>	

- Ressources non concernées par des restrictions de prélèvement pour l'irrigation : réserves d'eau constituées en période de hautes eaux déconnectées de la ressource en eau en période d'étiage et des eaux de pluie récupérées, eaux du Rhône et de la Saône (arrêté-cadre Axe Saône) et de leurs nappes d'accompagnement.
- Pas de limitation pour l'abreuvement des animaux sauf arrêté spécifique.

- 1- Le débit de référence d'une station est égal à la somme des débits souscrits. Par défaut, la 1 modalité s'applique. Si la 2 modalité est retenue :
  - l'ASIA doit signaler, par station de pompage, le choix de cette option à la DDT, dans les 48 h après la parution du 1er arrêté plaçant une zone d'alerte en situation d'alerte ;
  - l'ASIA doit enregistrer les débits de la station de pompage à pas de temps horaire à minima et les tenir à disposition des services de contrôle.
- 2- Par défaut, la 1ère modalité s'applique. Si la 2nde modalité est retenue, l'irrigant doit signaler le choix de cette option à la DDT, dans les 48 h après la parution du 1er arrêté plaçant une zone d'alerte en situation d'alerte.
- 3- L'horticulture désigne la branche de l'agriculture consacrée à la culture de plantes potagères ou ornementales. Les secteurs de l'horticulture se divisent en cinq activités économiques : l'horticulture maraîchère (ou le maraîchage), pour la production des légumes, l'arboriculture fruitière, pour la production de fruits, la floriculture, pour la production de plantes ornementales et de fleurs, la pépinière, pour la production d'espèces ligneuses, arbres et arbustes d'ornement ou non, la serriculture, pour la production maraîchère, floricole et de pépinière en serre.
- 4- Le bassinage des cultures est utile pour maintenir une hygrométrie favorable aux plantes et réduire la température de l'air lorsque les températures sont élevées. Le bassinage est un cycle d'aspersion de courte durée (on apporte à peine 1 mm d'eau) suivi d'un arrêt de l'aspersion. Ce cycle est réalisé à plusieurs reprises pendant les périodes chaudes, permettant ainsi de remonter l'hygrométrie et de diminuer la température. Il ne s'agit pas d'un arrosage, car le temps court de l'aspersion ne permet pas d'humidifier le substrat. Un indicateur pour savoir quand arrêter le bassinage est l'observation du sol sous le feuillage des plantes cultivées. Lorsque le sol est mouillé et donc qu'il change de couleur, on peut arrêter l'aspersion.



# Restez informé sur la situation locale !



## VigiEau



<https://vigieau.gouv.fr/>



### Une information précise selon votre localisation

Entrez votre adresse ou activez la géolocalisation pour connaître les restrictions en vigueur localement.



### Une information personnalisée, adaptée à votre profil et situation

Choisissez votre profil consommateur et la ressource utilisée afin de vérifier si vous êtes concerné par des restrictions.



### Toutes les informations à portée de main

Abonnez-vous aux alertes e-mail pour recevoir une notification dès que les restrictions évoluent.  
Retrouvez également VigiEau sur l'application Météo France.



### Conseils sur les écogestes

Consultez VigiEau pour adopter des éco-gestes afin de préserver les ressources en eau.